

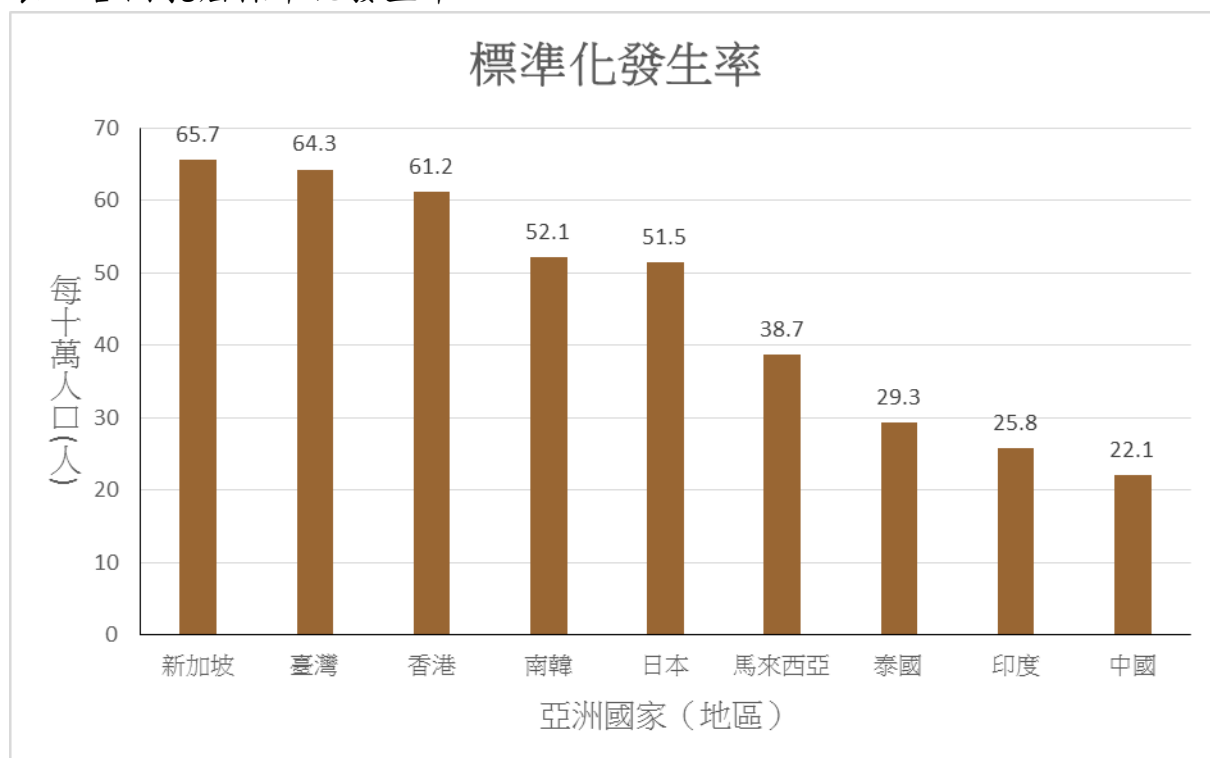
新聞稿附件

表 1 經濟學人智庫各國乳癌防治評分

	民眾認 知之提 升	是否早 期發現 乳癌	多專科團 隊與治療 服務之提 供	癌友之支持 與倡議	安寧 療護	癌症資 料蒐集	分數
澳洲(標竿)	8	8	8	8	8	8	48
臺灣	8	8	7	8	6	8	45
香港	8	8	7	7	6	8	44
新加坡	8	8	7	6	6	8	43
日本	8	8	8	7	6	6	43
南韓	8	8	7	6	6	6	41
馬來西亞	8	5	4	2	4	4	27
泰國	3	7	6	0	4	4	24
中國	4	1	1	0	2	2	10
印度	3	0	1	0	2	2	8
分數	66	61	56	44	50	56	

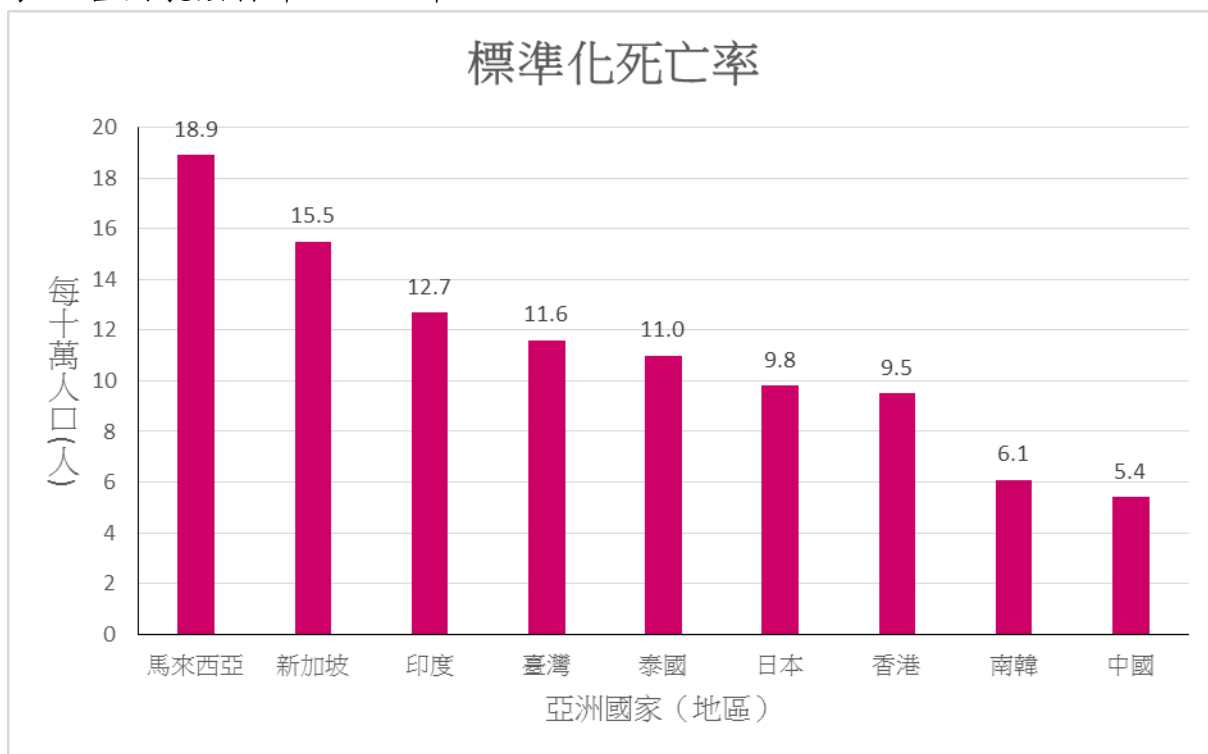
資料來源：經濟學人智庫，Breast Cancer in Asia-The challenge and response

表 2 各國乳癌標準化發生率



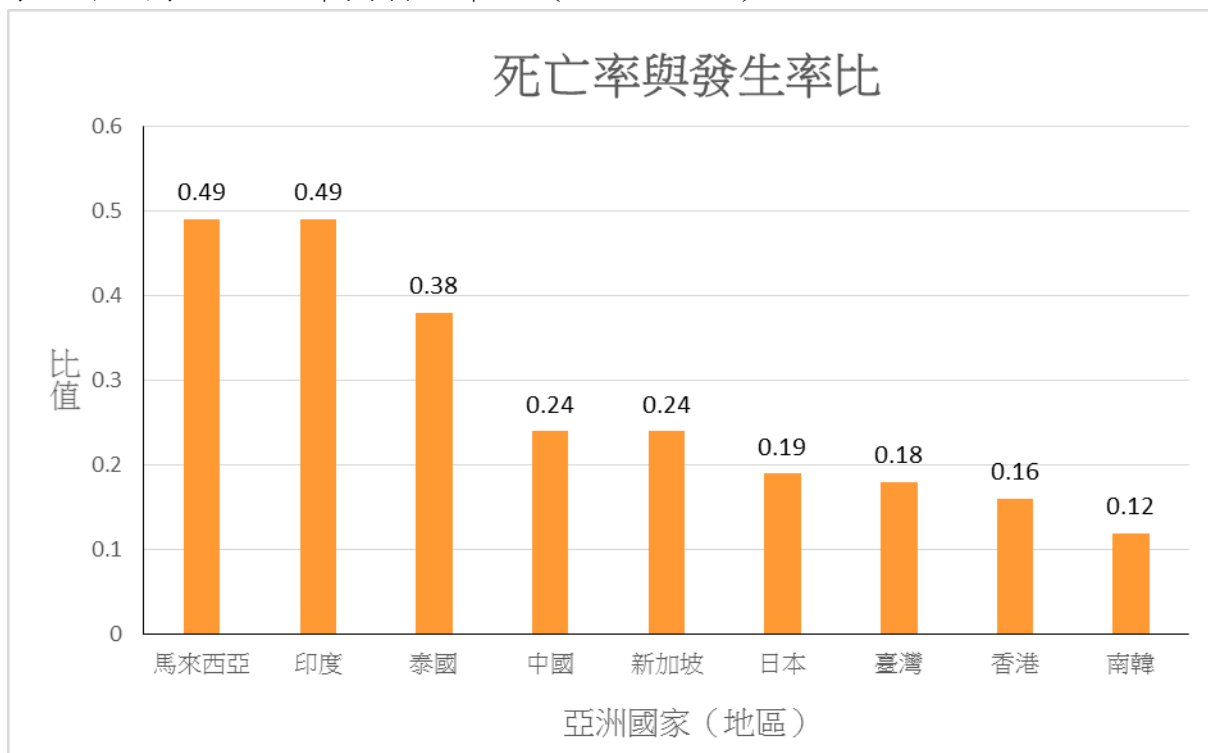
資料來源：經濟學人智庫，Breast Cancer in Asia-The challenge and response

表 3 各國乳癌標準化死亡率



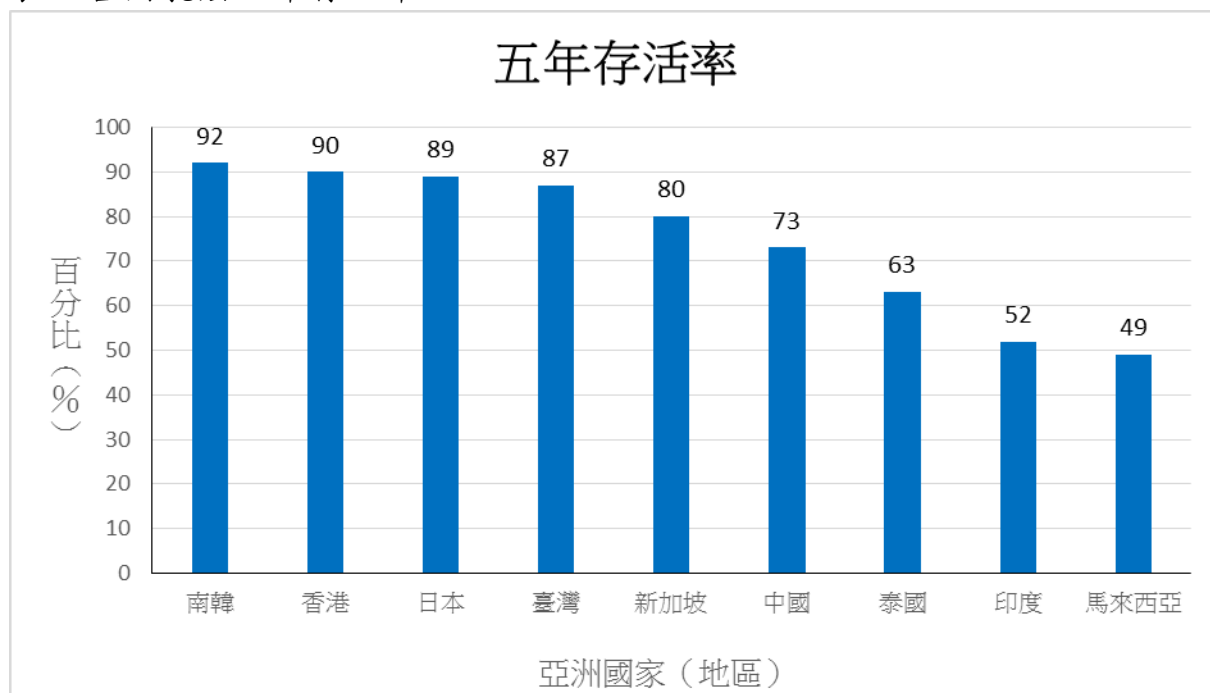
資料來源：經濟學人智庫，Breast Cancer in Asia-The challenge and response

表 4 各國乳癌死亡率與發生率比 (M/I ratio)



資料來源：經濟學人智庫，Breast Cancer in Asia-The challenge and response

表 5 各國乳癌五年存活率



資料來源：經濟學人智庫，Breast Cancer in Asia-The challenge and response