

子宮頸 抹片檢查

後續確診衛教手冊

廣告



衛生福利部
國民健康署
關心您



您是否對於抹片檢查的結果感到不安？

您想知道下一步還需要做什麼檢查？


我們希望透過這本小手冊讓您瞭解
子宮頸抹片檢查可能的結果，
以及後續為確定診斷而需要接受的檢查。

子宮頸抹片檢查如果為異常，

並不代表您罹患了癌症。

建議您參考本手冊內容後，




請教醫師後續的確診檢查。



子宮頸癌為國內女性好發的癌症，每年約有1,700名新診斷病例和700人死於子宮頸癌。研究顯示子宮頸抹片檢查可以降低60-90%子宮頸侵襲癌發生率及死亡率，因此，本署建議30歲以上婦女，每3年至少一次免費子宮頸抹片檢查。

子宮頸癌的發生是子宮頸細胞持續感染人類乳突病毒（HPV）後，引起細胞的惡性轉變，再經由癌前病變進展為癌症。子宮頸抹片檢查的目的，即是要找出癌前病變給予適當治療後，從而阻斷癌症的發生。

在台灣，30歲以上接受抹片檢查的婦女，每1,000名中約有14名結果異常，其中大部份為癌前病變。因此，為降低子宮頸侵襲癌的發生，必須藉由常規的子宮頸抹片檢查，建議您每3年至少接受1次檢查。





目錄

- 子宮頸抹片檢查結果及後續建議 1

異常發現時，後續處理方式：

- 意義未明的非典型鱗狀上皮細胞變化 2
- 癌前病變 3
- 癌症 4

- 
- 陰道鏡檢查說明 5

- 抹片異常結果不會對性生活造成影響 6
- 



子宮頸抹片檢查結果及後續建議



檢體不良


如果抹片報告為難以判讀，這是由於子宮頸缺乏荷爾蒙、曾接受過治療和其他等因素，造成採集的檢體無法正確判讀，故應回門診由醫師檢查後，判斷需重做抹片或經治療後再做抹片。



正常：沒有發現癌前病變或癌症


應定期接受抹片檢查：請每3年至少要做1次抹片檢查。

如果您的檢查結果為發炎或荷爾蒙缺乏等，請依醫師指示回門診檢查治療。



異常發現

由於子宮頸抹片是刮取子宮頸上皮細胞，在顯微鏡下觀察是否顯現異常，因此仍必須經過進一步檢查，才能確定其診斷和是否需要治療。部分癌前病變會自行恢復，但隨著嚴重度增加，自行恢復的比率即相對減少。



異常發現時，後續處理方式

7

意義未明的非典型鱗狀上皮細胞變化

Atypical squamous cells, ASC-US

經醫師檢查後，可採取下列其中一種方法來處理：

◆ 子宮頸抹片檢查

每隔3-6個月接受1次抹片檢查，若連續2次正常，則可回歸至常規抹片檢查。若發現異常則應施行陰道鏡檢查。

◆ 人類乳突病毒（HPV）檢驗

高風險人類乳突病毒檢查結果為陰性，則可回歸至常規抹片檢查。若為陽性，則應做陰道鏡檢查。

◆ 直接陰道鏡檢查

若有異常發現，則以切片檢查確立診斷。



2 癌前病變

① 輕度癌前病變

Low-grade squamous intraepithelial lesion, LSIL


經醫師檢查後，可採取下列其中一種方法來處理：

◆ 陰道鏡檢查


若有異常發現，則做切片以確立診斷。

◆ 子宮頸抹片檢查

若無法立即施行陰道鏡檢查，可考慮每隔3-6個月做1次抹片檢查，若連續2次正常，則可回歸至常規抹片檢查。若有異常則應施行陰道鏡檢查。



II 重度癌前病變和意義未明的非典型腺體細胞變化，包括子宮頸抹片檢查表上：

1. High-grade squamous intraepithelial lesion, HSIL
 2. Dysplasia cannot exclude HSIL
 3. Atypical squamous cells cannot exclude HSIL, ASC-H
 4. Endocervical adenocarcinoma in situ, endocervical AIS
 5. Atypical glandular cells favor neoplasm
 6. Atypical glandular cells, AGUS
- 

◆ 應直接接受陰道鏡檢查，並做切片以確立診斷。

3 癌症
Cancer



◆ 應做切片以確立診斷。

陰道鏡檢查說明

這是一項可以在門診進行的簡單檢查，
檢查方式與子宮頸抹片雷同，
但檢查時間較長，約5-6分鐘。
醫師是以擴陰器將陰道撐開，
並在子宮頸表面塗上醋酸，
再透過陰道鏡放大來檢視和確定子宮頸病兆，
並視需要做切片送病理檢驗。

抹片異常結果 不會對性生活造成影響

性行為並不會使異常細胞惡化，
亦不會將癌細胞傳染給配偶，
故不須要改變以往的性生活方式，
但建議使用保險套。





筆記欄



請記得至少每三年接受一次子宮頸抹片檢查唷!



各縣市衛生局

基隆市衛生局	20147基隆市信二路266號3樓	(02)24230181
臺北市政府衛生局	11008臺北市信義區市府路1號2樓東南區	(02)27208889
新北市政府衛生局	22006新北市板橋區英士路192之1號	(02)22577155
桃園縣政府衛生局	33053桃園縣桃園市縣府路55號	(03)3340935
新竹市衛生局	30051新竹市建功二路20巷1號	(03)5723515
新竹縣政府衛生局	30295新竹縣竹北市光明七街1號	(03)5519065
苗栗縣政府衛生局	36059苗栗縣苗栗市國福路6號	(037)336735
臺中市政府衛生局	42053臺中市豐原區中興路136號	(04)25265394
南投縣政府衛生局	54062南投縣南投市復興路6號	(049)2222473
彰化縣衛生局	50049彰化市成功里中山路二段162號	(04)7115141
雲林縣衛生局	64054雲林縣斗六市府文路34號	(05)5331534
嘉義市政府衛生局	60097嘉義市德明路1號	(05)2338066
嘉義縣衛生局	61249嘉義縣太保市祥和二路東段3號	(05)3620600
臺南市政府衛生局	73064臺南市新營區東興路163號	(06)2357716

高雄市政府衛生局	80276高雄市苓雅區凱旋二路132號	(07)7334872
屏東縣政府衛生局	90054屏東縣屏東市自由路272號	(08)7370863
宜蘭縣政府衛生局	26042宜蘭縣宜蘭市聖後街141號	(03)9322634
花蓮縣衛生局	97058花蓮縣花蓮市新興路200號	(03)8227141
臺東縣衛生局	95043臺東縣臺東市博愛路336號	(089)329171
澎湖縣政府衛生局	88041澎湖縣馬公市中正路115號2樓	(06)9272162
金門縣衛生局	89142金門縣金湖鎮新市里復興路1-12號	082)330727
福建省連江縣衛生局	20941連江縣南竿鄉復興村216號	(0836)22095

相關資源

台灣婦產科醫學會	台北市民權西路70號5樓	02-25684819
台灣婦癌醫學會	桃園縣龜山鄉復興街5號婦產部	03-3281200 轉8614

衛生福利部 國民健康署 關心您
www.hpa.gov.tw

子宮頸癌篩檢經費由國民健康署菸害防制及衛生保健基金支應