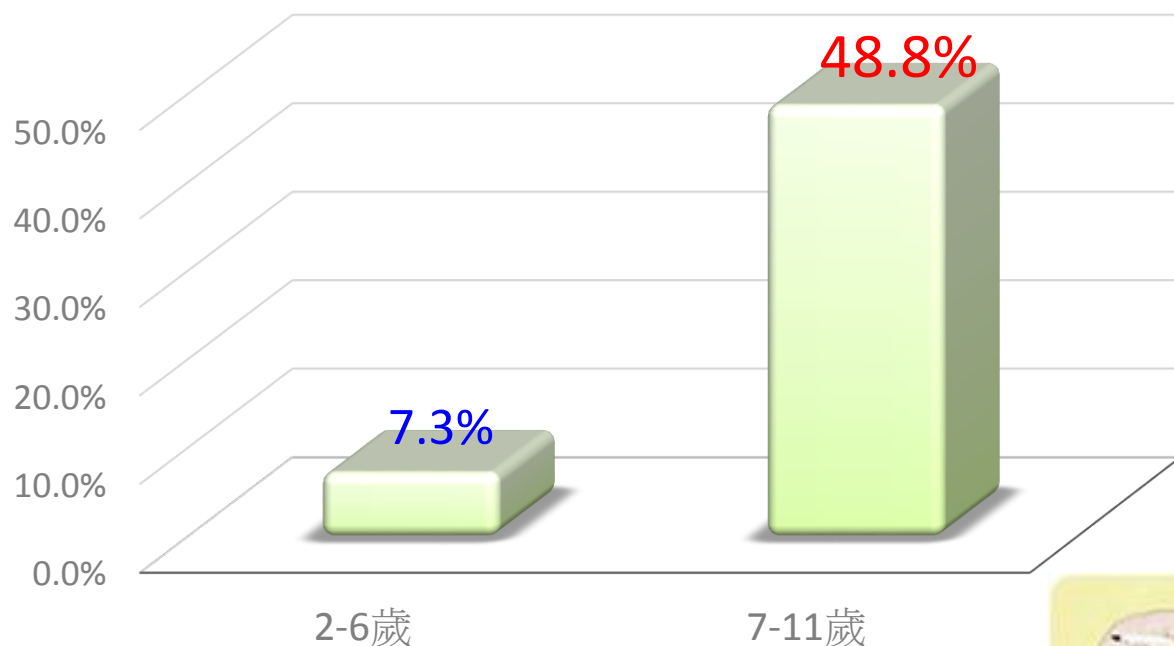


國小兒童近視比率

- 經醫師告知有近視的比率，2-6歲為7.3%，7-11歲則達**48.8%**



資料來源：102年「國民健康訪問調查」

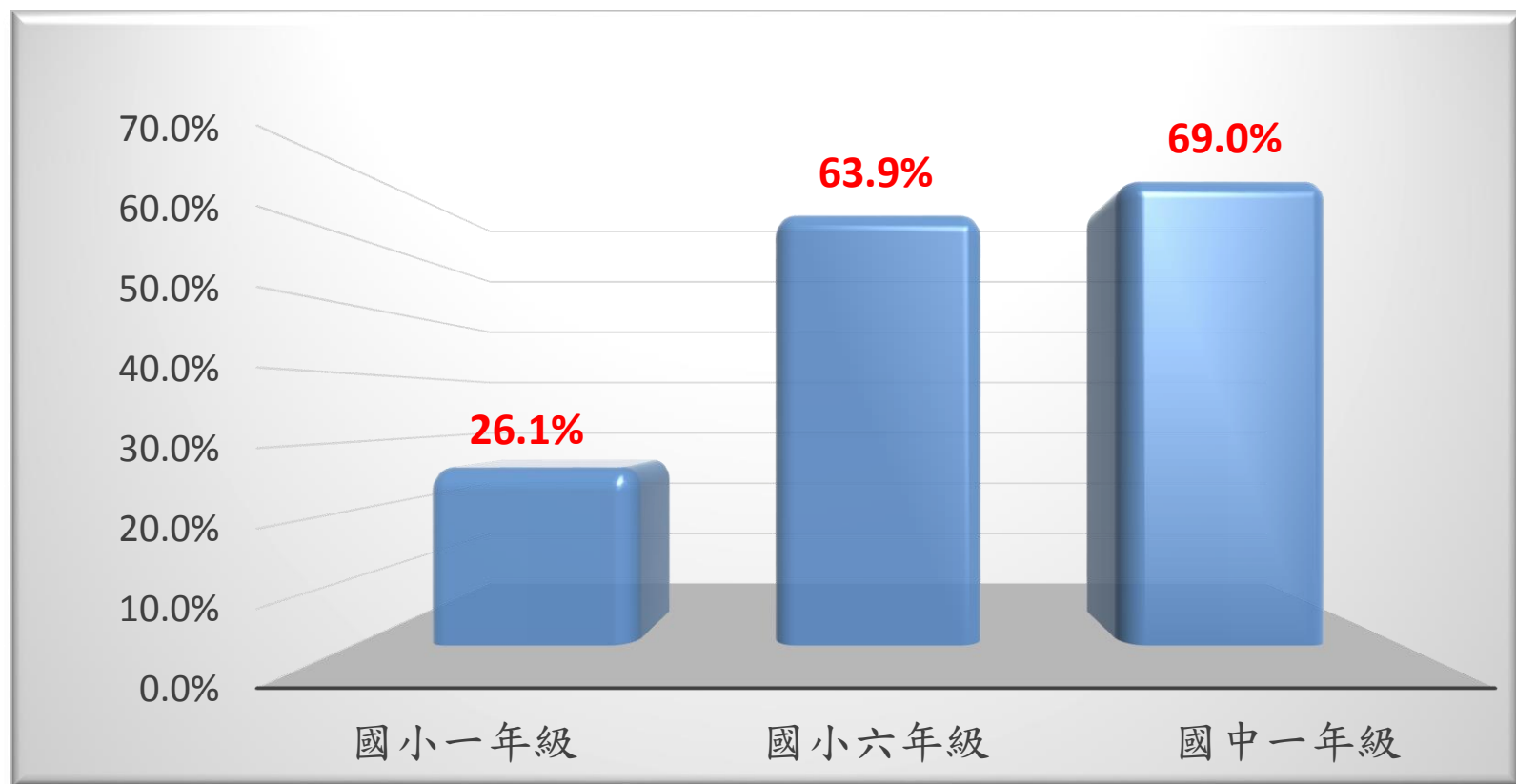
註1. 題目：是否曾有醫師告訴過您們，他有近視？

註2. 樣本數：2-6歲：1,124人、7-11歲：1,371人



學生裸視視力不良率

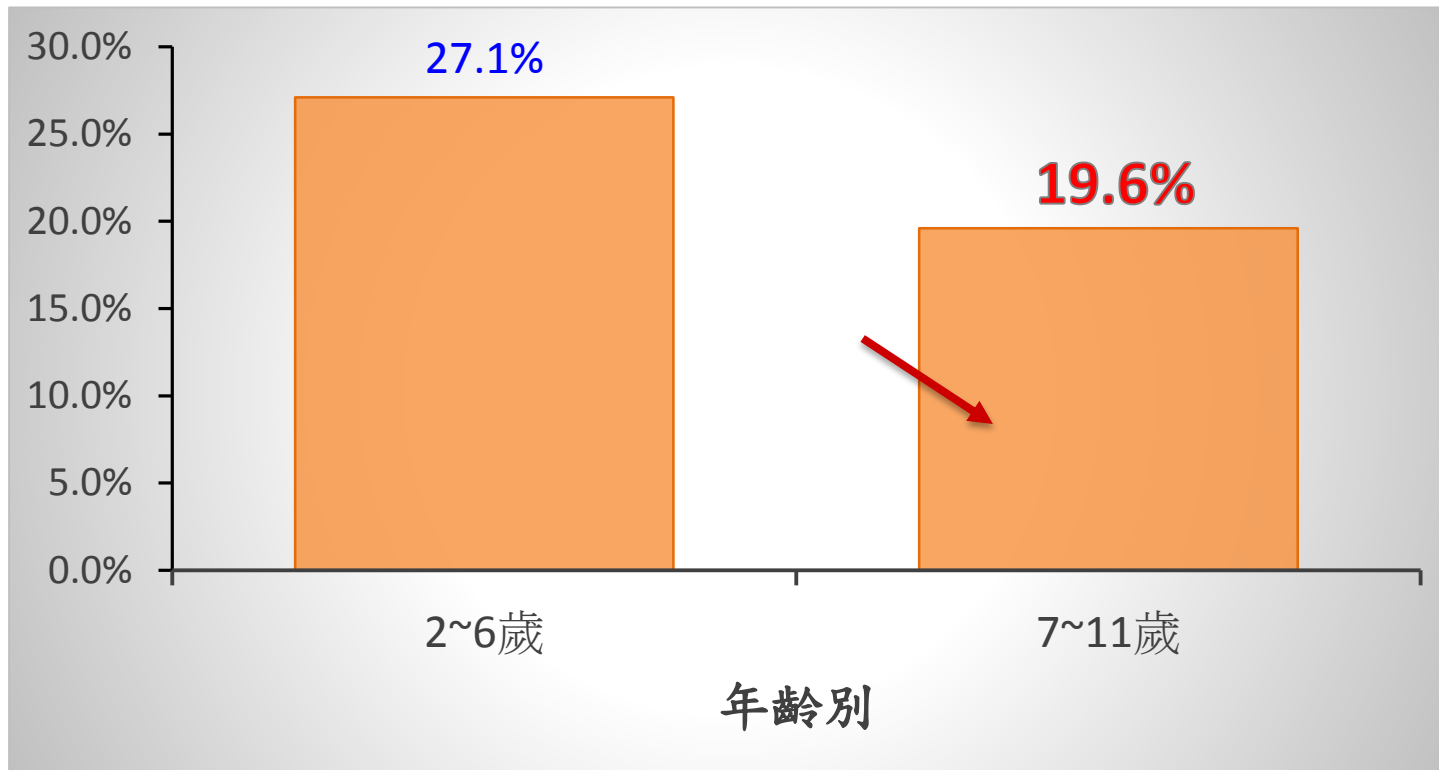
- 含近視、散光、弱視...等，國小一年級為26.1%，國小六年級已達63.9%，國中一年級更達**69%**



資料來源：教育部統計104學年度學生裸視視力不良率

國小以下兒童幾乎天天都去戶外活動比率

- 2-6歲僅有1/4(27.1%)
- 7-11歲降為**1/5(19.6%)**



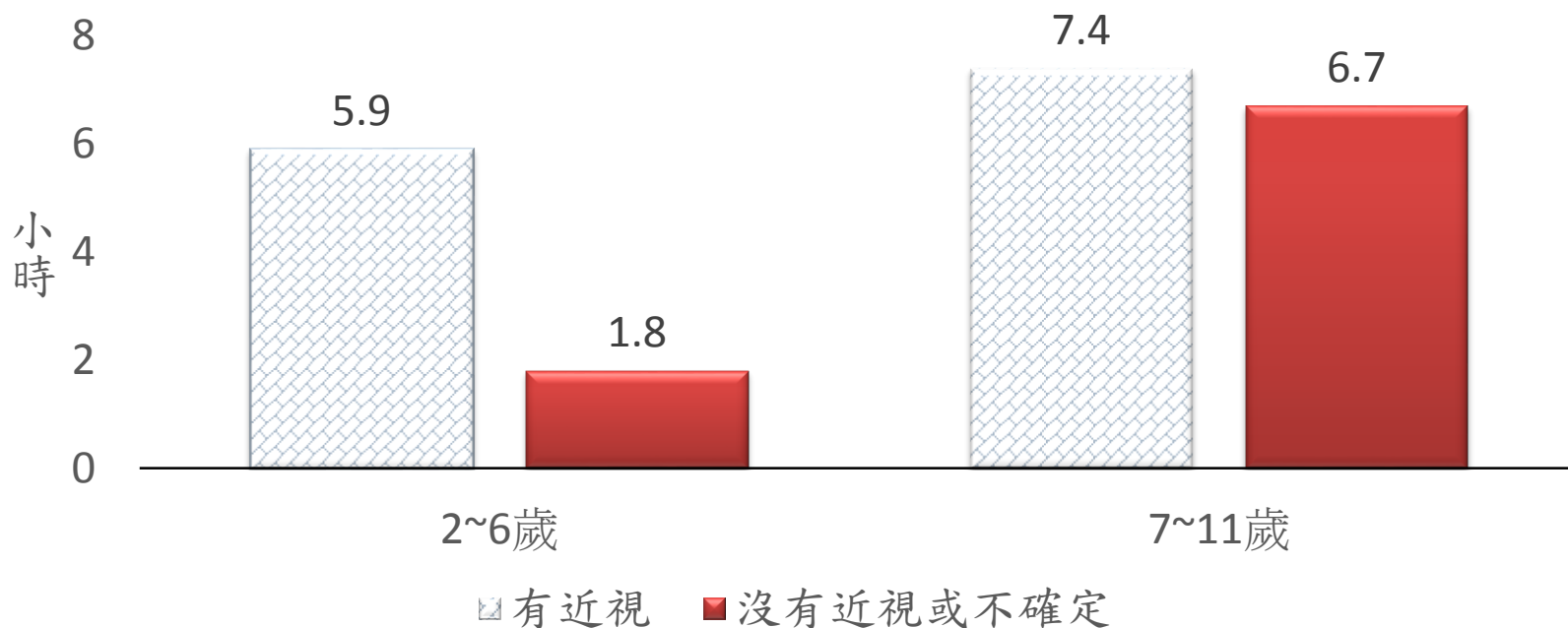
資料來源：102年「國民健康訪問調查」

註1. 題目:請問他下課後或假日,多久會進行戶外活動(打球、騎腳踏車、爬山、放風箏、散步等)?

註2. 樣本數:2-6歲:1,124人、7-11歲:1,371人

國小以下兒童每週課業及靜態補習平均時間

- 有近視之兒童與沒有或不確定近視兒童比較，其戶外活動頻率較少、課業及靜態補習時間較長



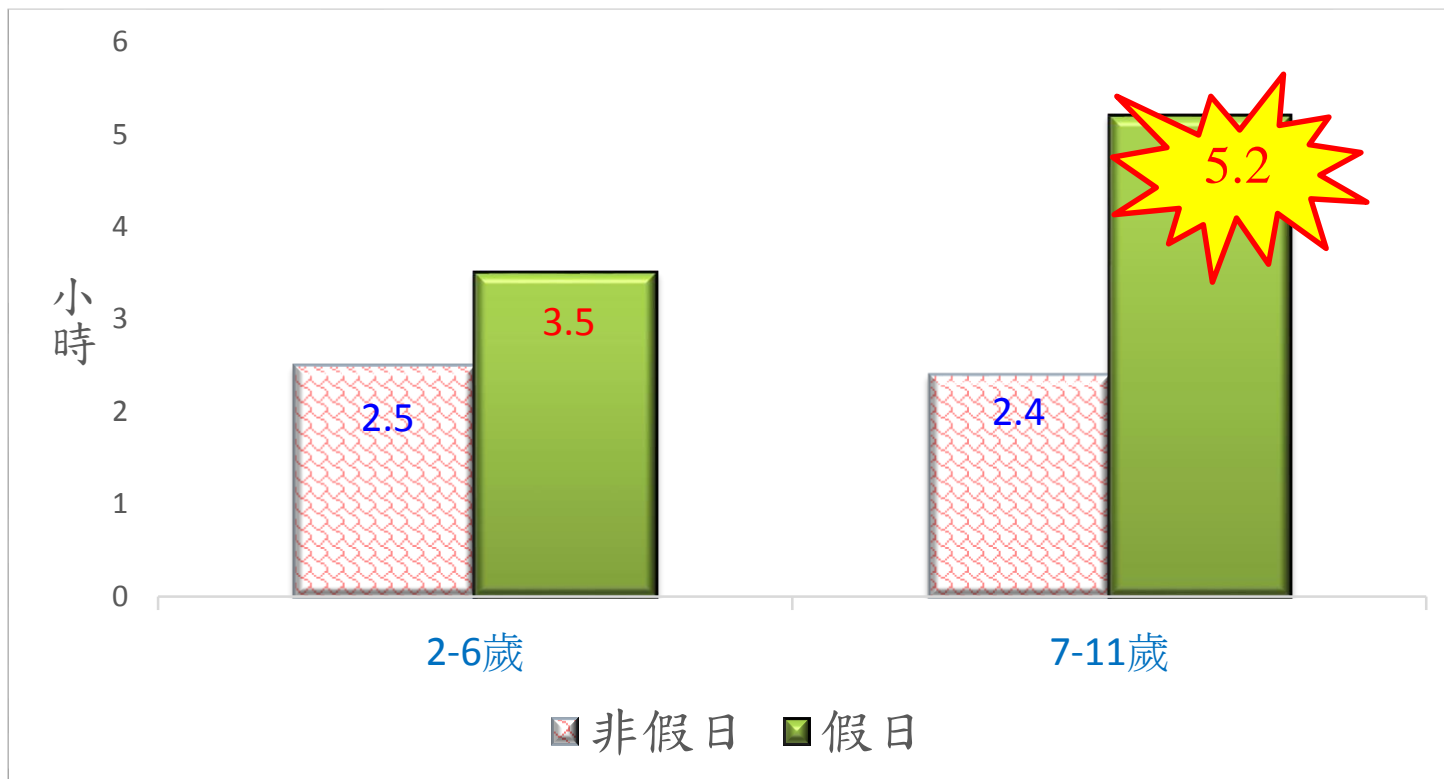
資料來源：102年「國民健康訪問調查」

註1. 題目:1. 在平常非假日時，他平均每週大約花多少小時補習(主要指課業及靜態的才藝活動，例如書法、美術、鋼琴、安親班、課輔..等)?

2. 假日時，他平均每週大約花多少小時補習(主要指課業及靜態的才藝活動，例如書法、美術、鋼琴、安親班、課輔..等)?

註2. 樣本數:2-6歲:1,130人、7-11歲:1,376人

國小以下兒童每日看電視、打電腦、上網、打電動、看書平均時間



資料來源：102年「國民健康訪問調查」

- 註1. 題目：1. 在平常非假日時，他平均每天大約花多少小時看電視(包含看錄影帶、VCD、DVD)呢?花多少小時打電腦、上網或打電動呢?花多少小時看故事書、漫畫、圖畫書、小說、或雜誌呢?
2. 假日時，他平均每天大約花多少小時看電視(包含看錄影帶、VCD、DVD)呢?花多少小時打電腦、上網或打電動呢?花多少小時看故事書、漫畫、圖畫書、小說、或雜誌呢?

註2. 樣本數：2-6歲：1,130人、7-11歲：1,376人