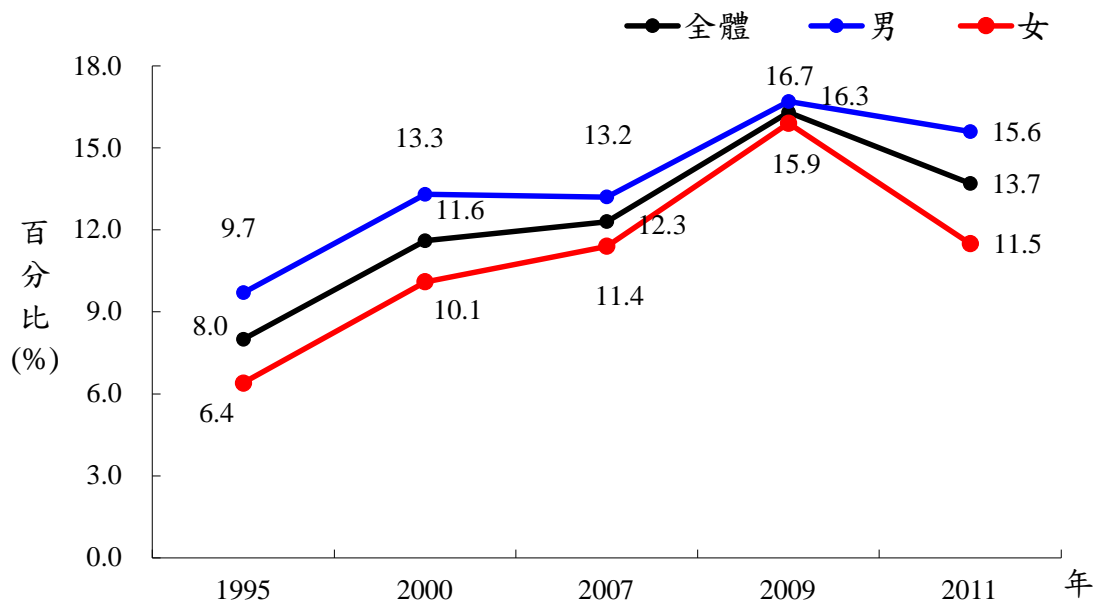


新聞稿附件（附表、圖）

圖一：

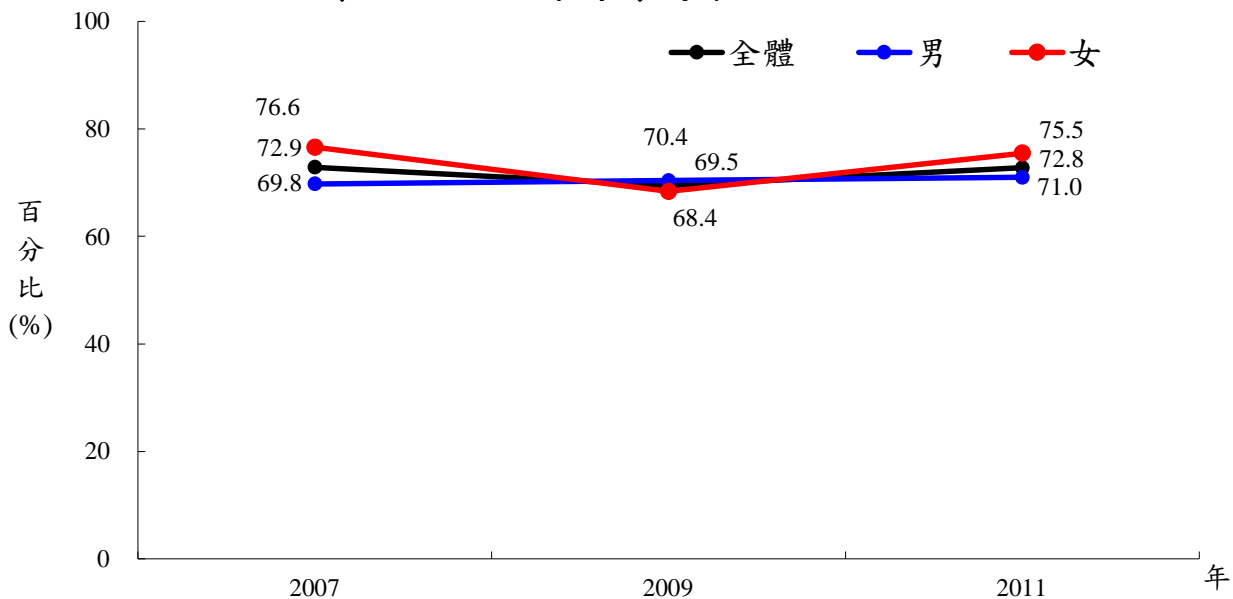
15~19歲青少年曾有性行為之百分比



- 備註：1. 資料來源：1995、2000 年高中、高職及五專在校學生性知識、態度與行為調查  
2007、2009、2011 年高中、高職、五專學生健康行為調查  
2. 調查題目：你有沒有和異性朋友發生過性交行為？  
3. 百分比為：有性行為人數/調查總人數

圖二：

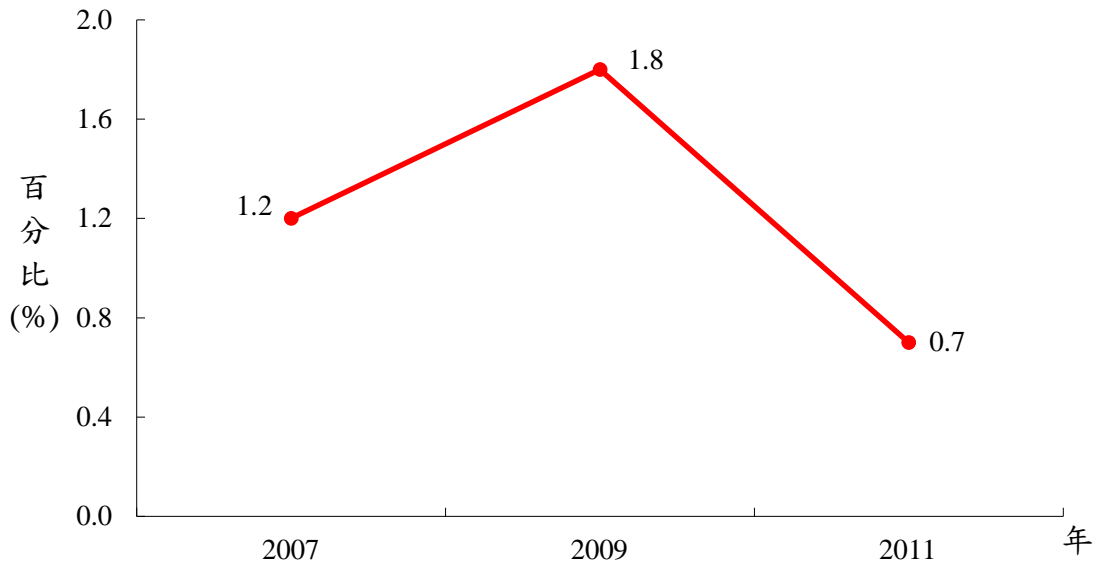
15~19歲曾有性行為青少年  
最近一次性行為有避孕之百分比



- 備註：1. 資料來源：2007、2009、2011 年高中、高職、五專學生健康行為調查  
2. 調查題目：你最近一次與異性朋友發生性交行為時，有沒有避孕？  
3. 百分比為：最近一次性行為有避孕人數/曾有有性行為人數

圖三：

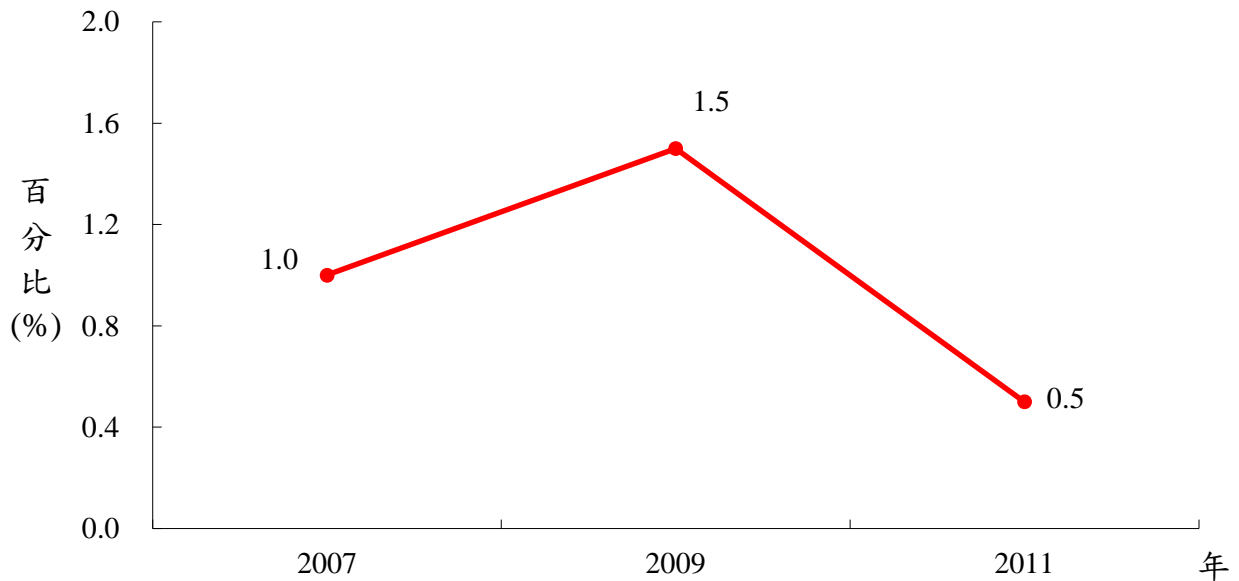
### 15~19歲青少年曾經懷孕百分比



- 備註：1. 資料來源：2007、2009、2011 年高中、高職、五專學生健康行為調查  
2. 調查題目：你與異性朋友發生性交行為，你或你的性伴侶是否曾因而導致懷孕？  
3. 百分比為：曾經懷孕人數/調查總人數

圖四：

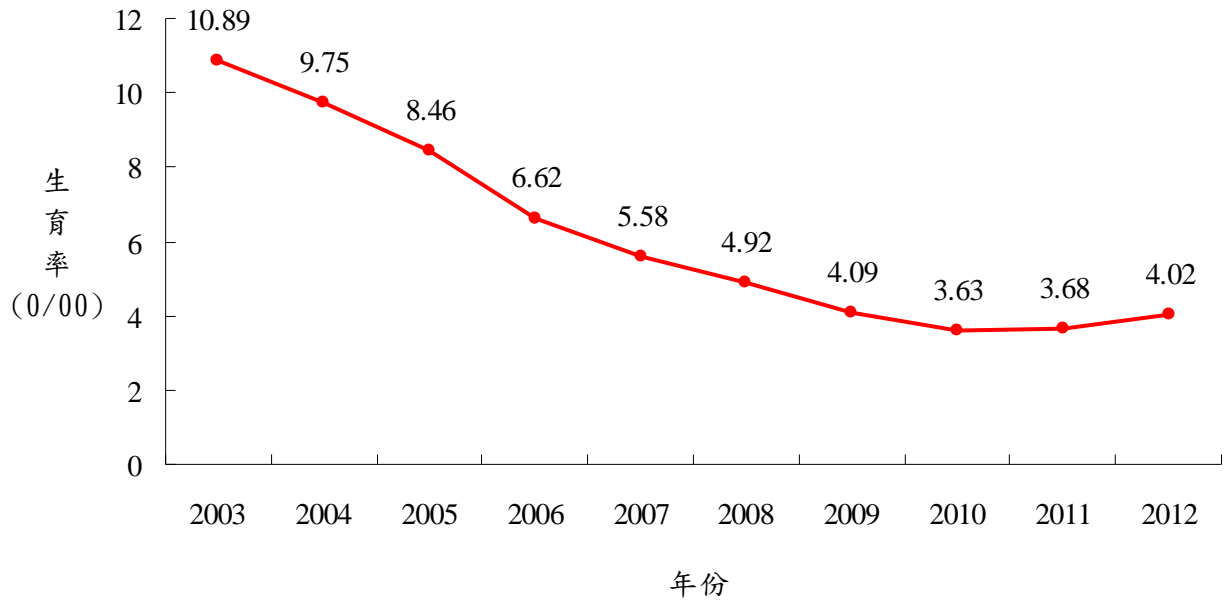
### 15~19歲青少年懷孕後曾人工流產（墮胎）百分比



- 備註：1. 資料來源：2007、2009、2011 年高中、高職、五專學生健康行為調查  
2. 調查題目：你或你的性伴侶是否曾墮胎（懷孕後把胎兒拿掉）過？  
3. 百分比為：曾墮胎人數/調查總人數

圖五：

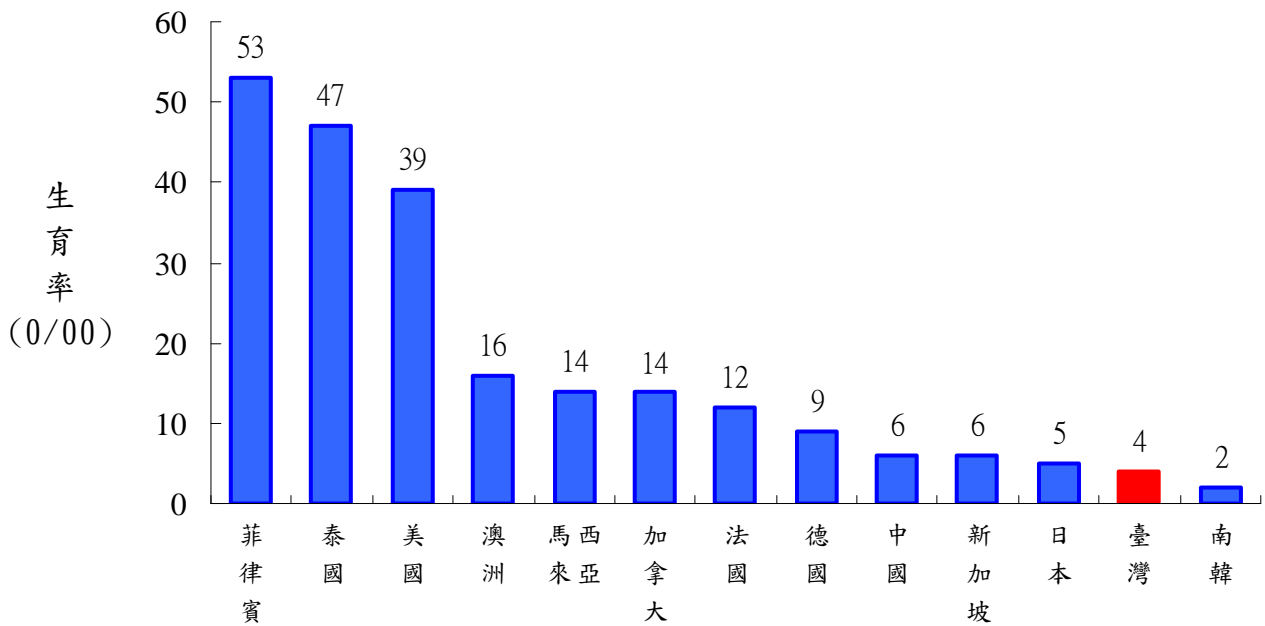
### 歷年15~19歲少女生育率



資料來源：內政部統計處

圖六：

### 各國15~19歲青少年生育率



資料來源：世界衛生組織 2013 年世界健康統計 (World Health Statistics) 報告