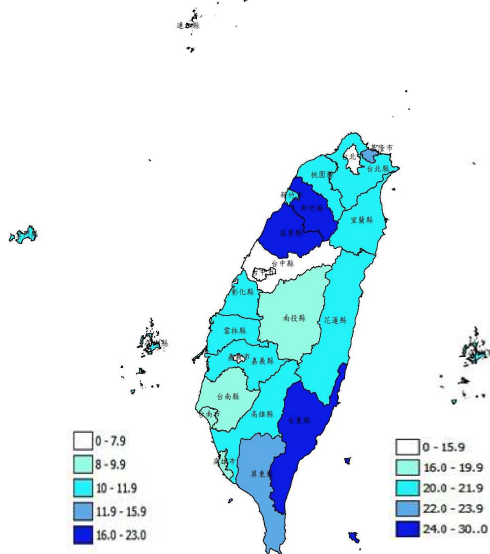


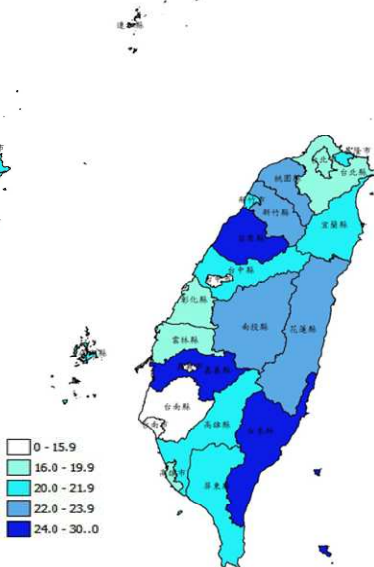
附件 3

98-101 年成人及青少年吸菸地圖之比較

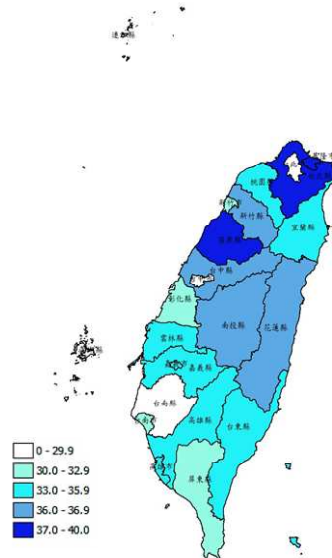
國中男性吸菸率



高中男性吸菸率



成年男性吸菸率

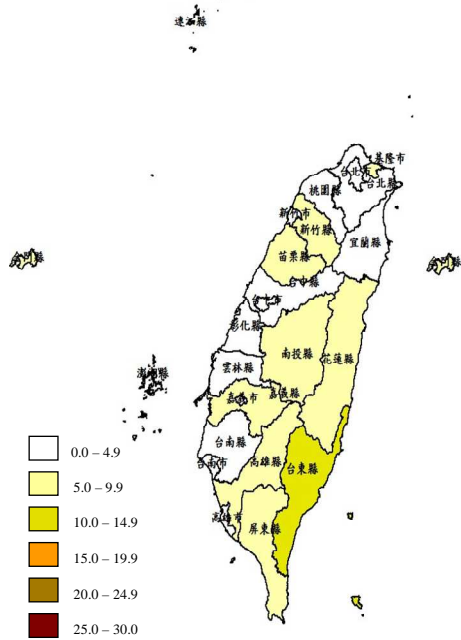


排名	縣市	98-101年	
		國中男生吸菸率	10.5
1	連江縣	6.9	
2	台北市	7.1	
3	嘉義市	7.1	
4	原台中市	7.5	
5	原台中縣	7.6	
6	原台南市	8.4	
7	原高雄市	8.6	
8	原台南縣	9.8	
9	南投縣	9.9	
10	宜蘭縣	10.1	
11	雲林縣	10.7	
12	桃園縣	10.9	
13	原台北縣	11.1	
14	金門縣	11.4	
15	新竹市	11.4	
16	彰化縣	11.7	
17	花蓮縣	11.9	
18	澎湖縣	11.9	
19	原高雄縣	11.9	
20	嘉義縣	12.0	
21	基隆市	12.6	
22	屏東縣	14.7	
23	新竹縣	16.5	
24	苗栗縣	19.1	
25	台東縣	22.3	

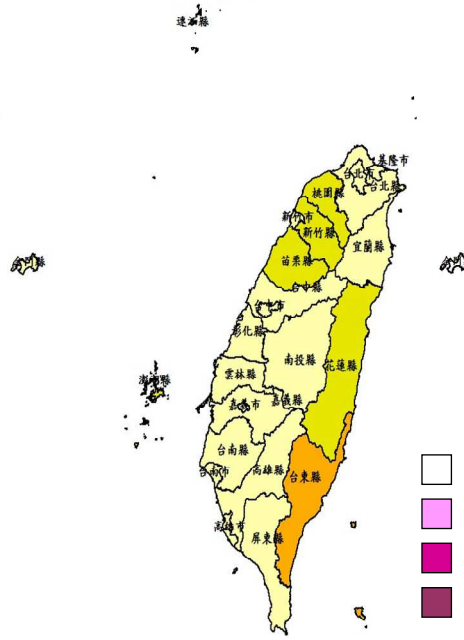
排名	縣市	98-101年	
		高中職男性吸菸率	19.7
1	原台南縣	13.2	
2	原台中市	14.0	
3	原台南市	14.6	
4	嘉義市	15.7	
5	彰化縣	17.0	
6	雲林縣	17.2	
7	台北市	18.8	
8	原台北縣	19.3	
9	原高雄市	19.5	
10	金門縣	19.8	
11	宜蘭縣	20.2	
12	新竹市	20.6	
13	澎湖縣	20.8	
14	原高雄縣	20.8	
15	原台中縣	21.6	
16	屏東縣	21.6	
17	基隆市	21.7	
18	新竹縣	22.6	
19	桃園縣	23.2	
20	花蓮縣	23.4	
21	連江縣	23.5	
22	南投縣	23.5	
23	嘉義縣	25.1	
24	苗栗縣	28.2	
25	台東縣	29.5	

排名	縣市	98-101年	
		成人男性吸菸率	34.1
1	原台中市	26.5	
2	台北市	26.7	
3	原台南縣	27.1	
4	澎湖縣	28.4	
5	原台南市	30.1	
6	連江縣	30.3	
7	金門縣	31.3	
8	彰化縣	31.4	
9	屏東縣	32.5	
10	新竹市	32.8	
11	嘉義市	33.1	
12	宜蘭縣	33.2	
13	原高雄縣	33.3	
14	雲林縣	33.4	
15	桃園縣	33.8	
16	嘉義縣	34.4	
17	原高雄市	35.1	
18	台東縣	35.2	
19	花蓮縣	36.4	
20	原台中縣	36.6	
21	南投縣	36.7	
22	新竹縣	36.8	
23	苗栗縣	37.4	
24	原台北縣	38.7	
25	基隆市	39.5	

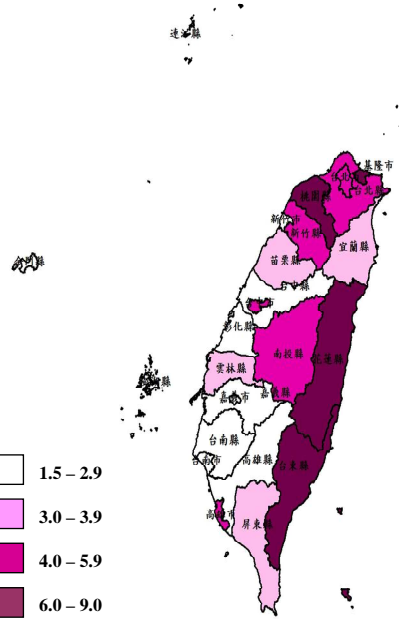
國中女性吸菸率



高中女性吸菸率



成人女性吸菸率



排名	縣市	98-101年 國中女生吸菸率
	整體	3.9
1	原台中市	2.4
2	原台中縣	2.5
3	原台南市	2.6
4	連江縣	2.6
5	原高雄市	2.6
6	台北市	2.7
7	宜蘭縣	2.8
8	嘉義市	3.2
9	新竹市	3.2
10	桃園縣	3.4
11	彰化縣	3.6
12	原台南縣	3.6
13	雲林縣	3.8
14	原台北縣	4.3
15	澎湖縣	4.5
16	苗栗縣	5.0
17	嘉義縣	5.2
18	原高雄縣	5.4
19	花蓮縣	5.6
20	南投縣	5.6
21	金門縣	5.9
22	基隆市	6.2
23	屏東縣	7.0
24	新竹縣	7.7
25	台東縣	13.2

排名	縣市	98-101年 高中職女性吸菸率
	整體	8.3
1	原台南縣	5.0
2	金門縣	5.2
3	原台南市	6.4
4	雲林縣	6.6
5	嘉義市	6.8
6	新竹市	6.9
7	彰化縣	7.0
8	原台中縣	7.4
9	原台中市	7.5
10	原高雄市	7.6
11	新北市	7.7
12	基隆市	8.1
13	連江縣	8.2
14	原高雄縣	8.3
15	嘉義縣	8.4
16	南投縣	8.4
17	宜蘭縣	8.5
18	台北市	9.1
19	屏東縣	9.6
20	澎湖縣	10.1
21	桃園縣	10.6
22	花蓮縣	10.9
23	苗栗縣	11.0
24	新竹縣	11.0
25	台東縣	15.8

排名	縣市	98-101年 成人女性吸菸率
	整體	4.3
1	嘉義縣	1.9
2	嘉義市	1.9
3	金門縣	2.0
4	澎湖縣	2.2
5	彰化縣	2.2
6	新竹市	2.5
7	原台中縣	2.6
8	原高雄縣	2.7
9	原台南市	2.9
10	原台南縣	3.0
11	苗栗縣	3.0
12	屏東縣	3.1
13	雲林縣	3.2
14	宜蘭縣	3.8
15	連江縣	3.8
16	原台中市	4.2
17	新竹縣	4.4
18	南投縣	4.6
19	原高雄市	4.8
20	台北縣	5.4
21	台北市	5.6
22	桃園縣	6.5
23	花蓮縣	6.6
24	台東縣	7.7
25	基隆市	8.5

附件 4

98-101 年成人及青少年吸菸率縣市排名比較

縣市別	燈號	青少年		成人			
		青少年	成人	平均名次	全國總排名	平均名次	全國總排名
台北市				8.3	8	11.5	13
原台北縣			☹	11.5	12	22.0	24
桃園縣				15.5	15	18.5	19
原台中市	☆			4.0	2	8.5	8
原高雄市	☆			7.8	5	18.0	18
原台南市	☆			3.8	1	7.0	6
基隆市			☹	18.0	19	25.0	25
新竹市				10.5	11	8.0	7
嘉義市	☆	☆		5.0	3	6.5	3
新竹縣	☹			22.3	24	19.5	21
苗栗縣	☹			21.8	23	17.0	17
原台中縣				8.0	6	13.5	15
彰化縣		☆		9.8	9	6.5	5
南投縣				16.8	18	19.5	20
雲林縣				8.3	7	13.5	16
嘉義縣				18.8	20	8.5	9
原台南縣	☆	☆		7.5	4	6.5	4
原高雄縣				16.3	16	10.5	11
屏東縣	☹			20.0	22	10.5	12
宜蘭縣				13.8	14	13.0	14
花蓮縣	☹	☹		19.5	21	21.0	22
台東縣	☹	☹		25.0	25	21.0	23
澎湖縣		☆		16.5	17	4.0	1
金門縣		☆		11.8	13	5.0	2
連江縣				9.8	10	10.5	10

1. 資料來源：國民健康署「青少年吸菸行為調查」、「成人吸菸行為調查」

2. 問卷題目：

(青少年)過去 30 天內，您一共吸菸多少天呢？

(成人) 到目前為止，吸菸超過 5 包（約 100 支），且最近 30 天曾經使用菸品者。