

2014年癌症登記報告

~向「癌」說「不」，人人有責！

衛生福利部國民健康署

106年5月4日





大綱

- 癌症登記資料公布時程說明
- 2014年癌症登記之整體發現
- 早期發現很重要
- 癌症預防，人人有責！

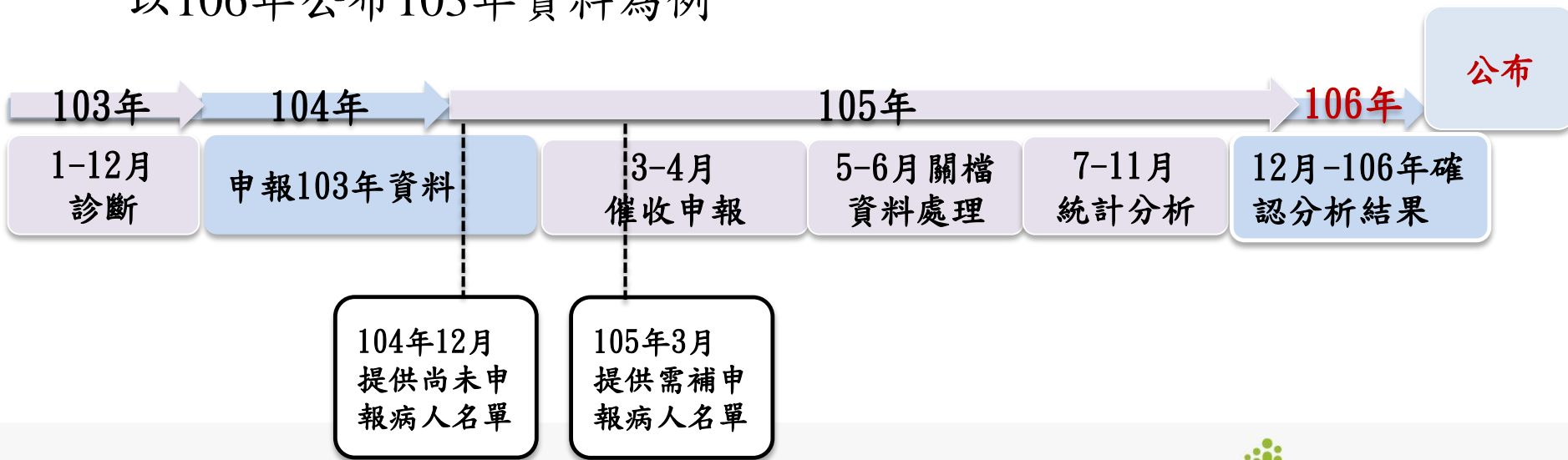


癌症登記資料公布時程說明

癌症登記資料公布時程說明

- 亞洲最早資料庫-民國68年上路
- 公布時程與英、美國家相當
- 產生過程複雜，費時逾兩年收集分析

以106年公布103年資料為例





2014年癌症登記之整體發現

癌症步步逼近，高齡化及生活型態改變是主因

請大家共同努力調慢癌症時鐘

年度	癌症發生人數	發生時鐘
2005年	68,907	每 7分38秒有1人
2006年	73,293	每 7分10秒有1人
2007年	75,769	每 6分56秒有1人
2008年	79,818	每 6分35秒有1人
2009年	87,189	每 6分02秒有1人
2010年	90,649	每 5分48秒有1人
2011年	92,682	每 5分40秒有1人
2012年	96,694	每 5分26秒有1人
2013年	99,143	每 5分18秒有1人
2014年	103,147	每 5分06秒有1人

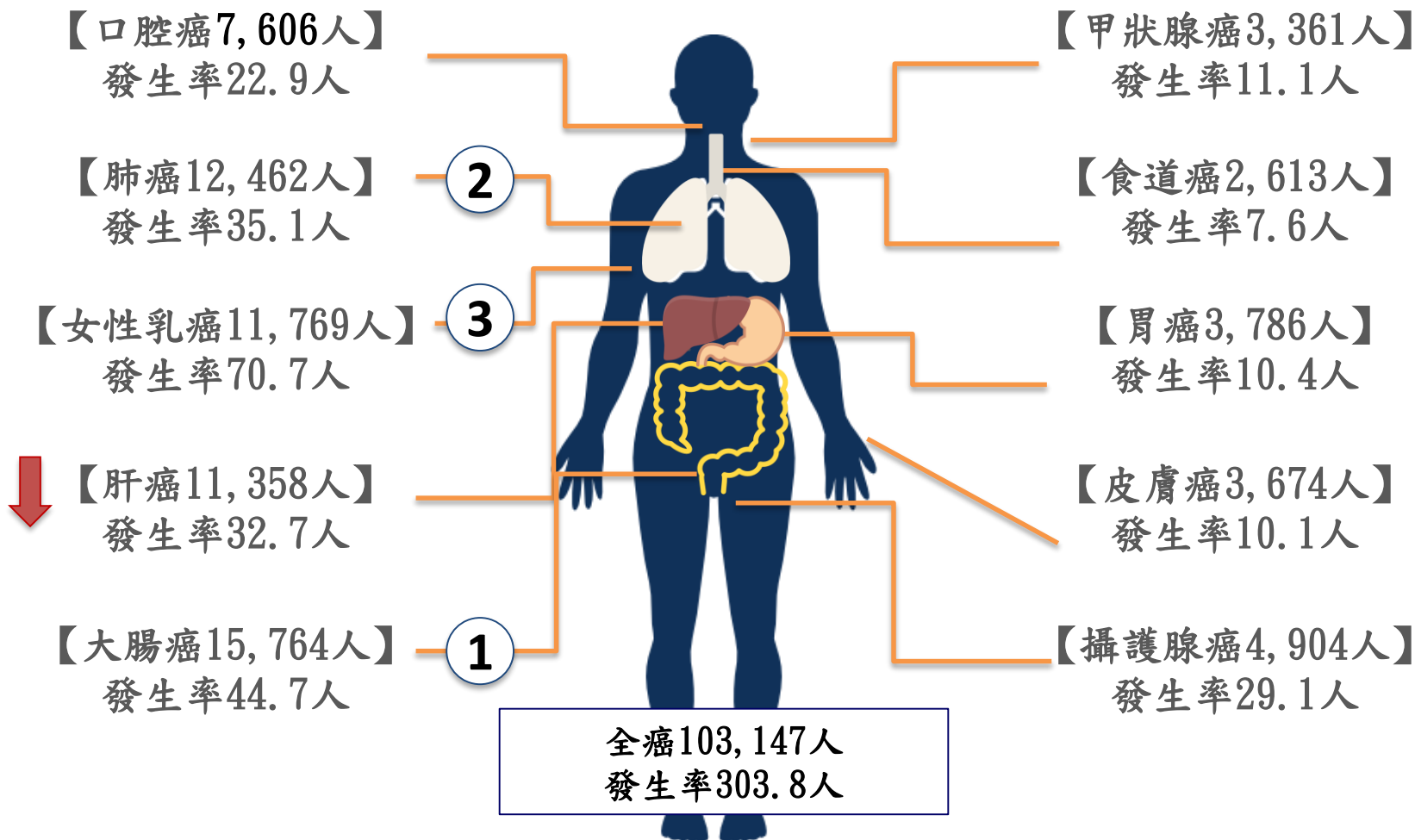
1/227人
診斷罹癌

註：1. 2014年 每5分鐘06秒 即有1人罹癌： $(365\text{天} \times 24\text{小時} \times 60\text{分鐘}) \div 103,147\text{人}$

2. 2014年 癌症粗發生率為每10萬人440.2人，即每227人(10萬人 \div 440.2人)有1人罹癌

2014年癌症發生情形

標準化發生率
單位：每10萬人



註：1. 台灣癌症登記資料庫(不含原位癌)
2. 年齡標準化率係使用2000年世界標準人口為基準(單位：每10萬人)
3. 圖來源：Flaticon (<http://www.flaticon.com/>)

2014年台灣男女性10大癌症標準化發生率

排名與去年一樣

標準化發生率
(單位：每10萬人)

標準化發生率
(單位：每10萬人)

(9,006人)	大腸	53.9
(7,810人)	肝	47.3
(7,326人)	肺	43.3
(6,922人)	口腔	42.9
(4,904人)	攝護腺	29.1
(2,448人)	食道	14.8
(2,328人)	胃	13.3
(2,036人)	皮膚	11.9
(1,601人)	膀胱	9.3
(1,387人)	非何杰金氏淋巴瘤	8.7

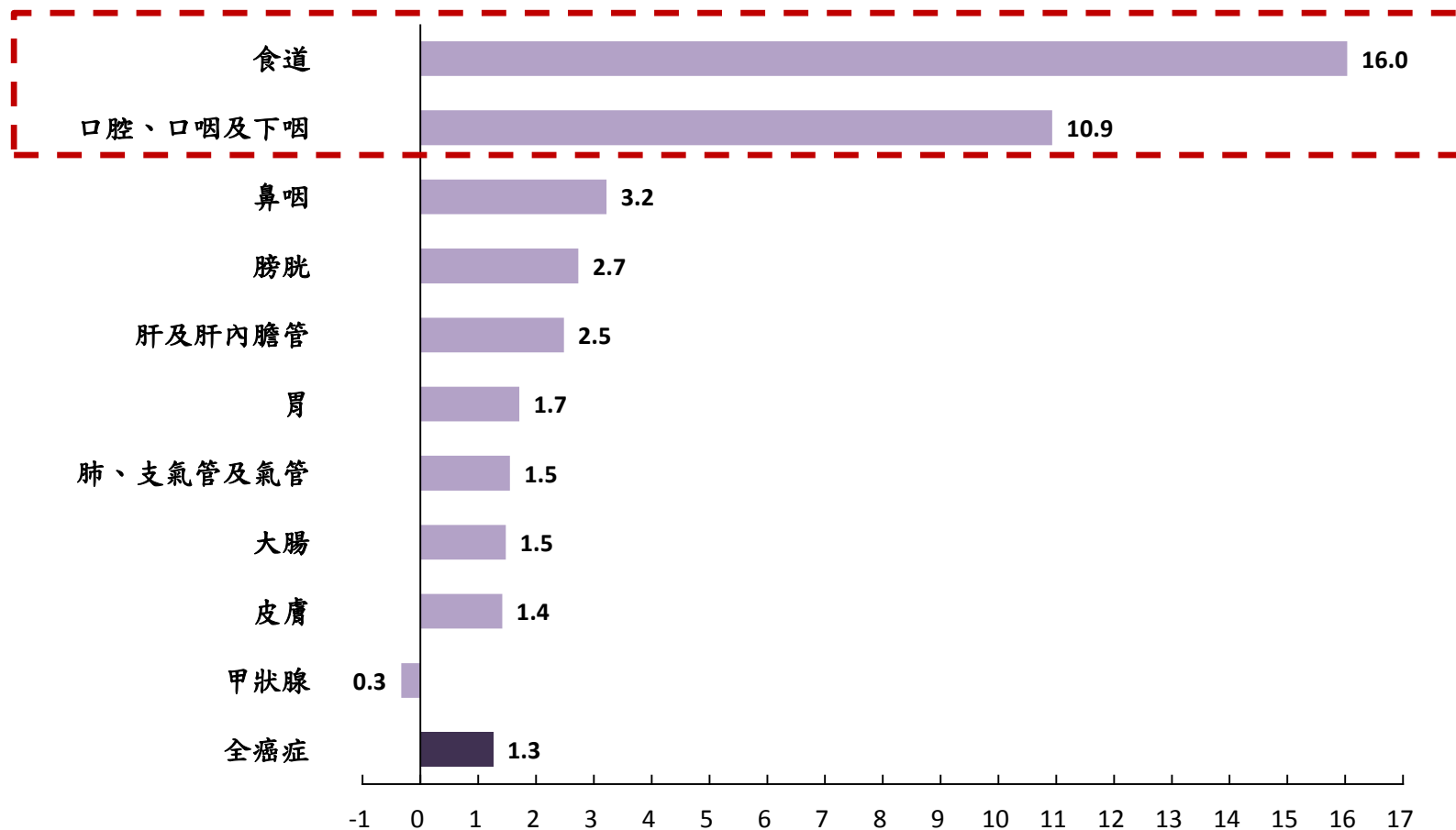
70.7	乳房 (11,769人)
36.5	大腸 (6,758人)
28.0	肺 (5,136人)
19.1	肝 (3,548人)
16.6	甲狀腺 (2,535人)
13.3	子宮體 (2,257人)
9.1	卵巢 (1,447人)
8.5	子宮頸 (1,452人)
8.4	皮膚 (1,638人)
7.8	胃 (1,458人)

56,093人 男性全癌症 341.4

271.4 女性全癌症 47,054人

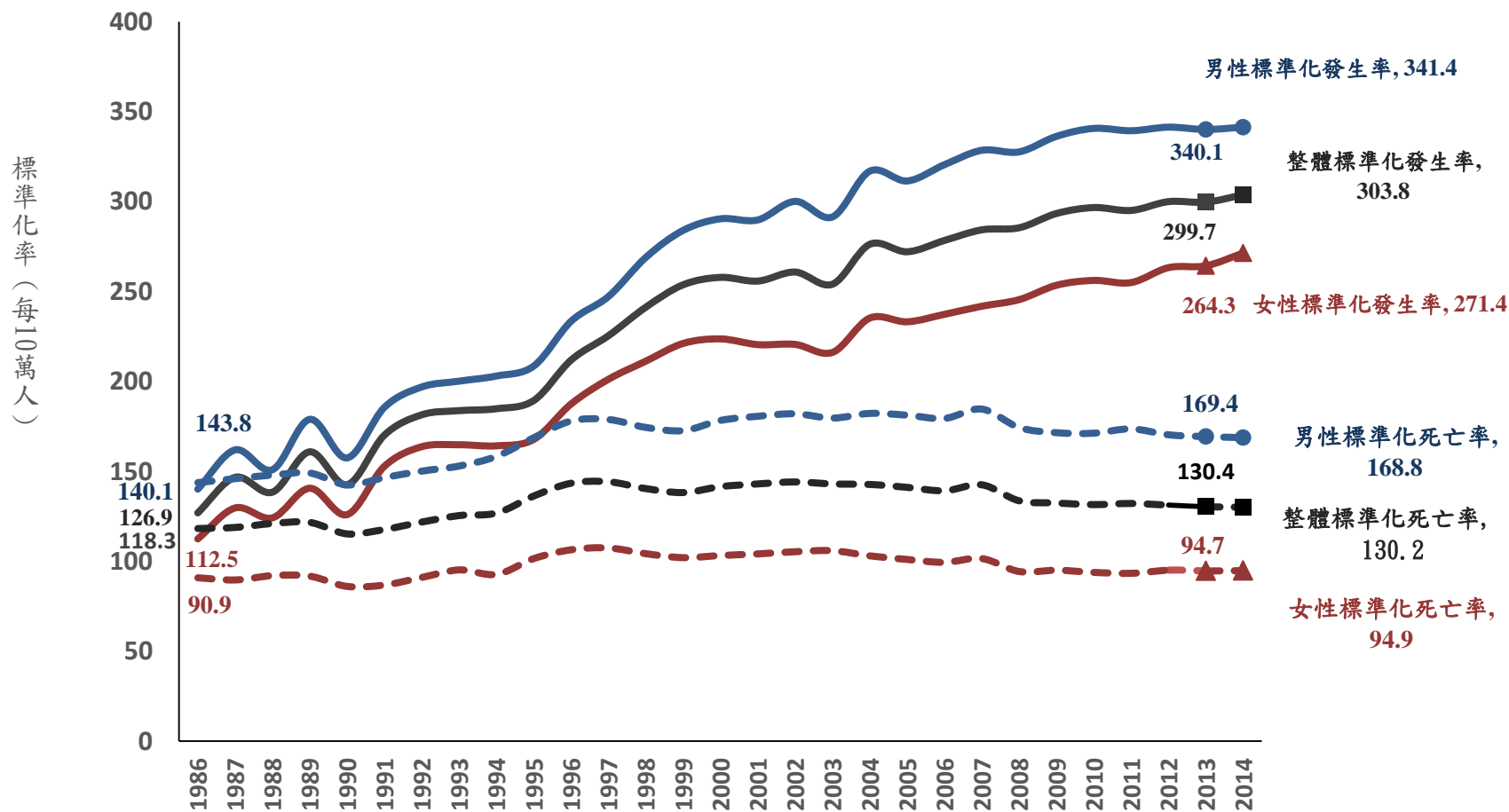
註：1. 台灣癌症登記資料庫(不含原位癌)
2. 年齡標準化率係使用2000年世界標準人口為基準 (單位：每10萬人)

2014年主要癌症標準化發生率性別比



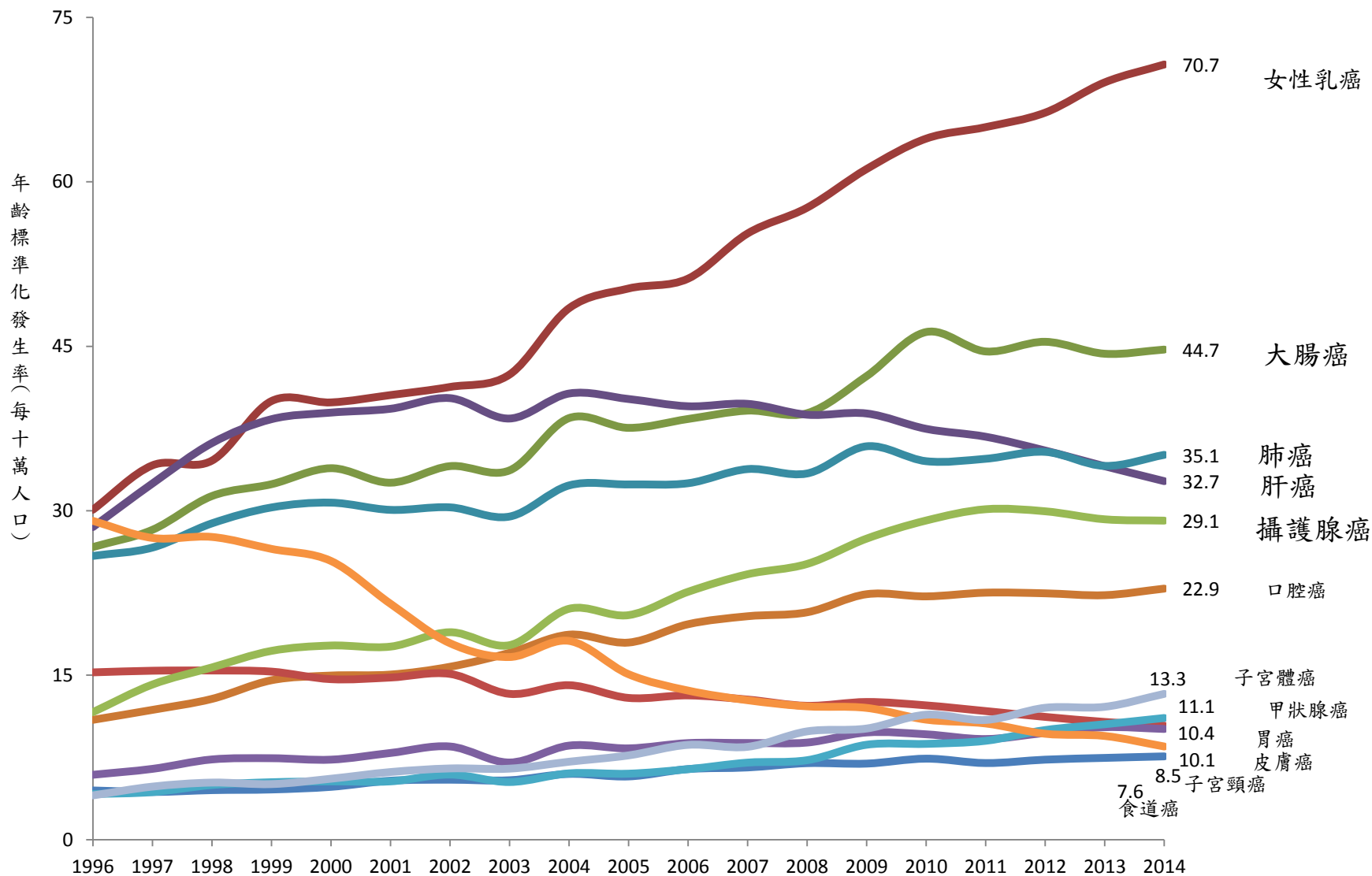
性別：男比女

1986-2014年癌症發生與死亡趨勢



註：1. 癌症標準化死因自2008年起採ICD-10統計
 2. 台灣癌症登記資料庫(不含原位癌)
 3. 年齡標準化率係使用2000年世界標準人口為基準 (單位：每10萬人)

1996-2014年常見癌症發生趨勢



註：1. 台灣癌症登記資料庫(不含原位癌)

2. 年齡標準化率係使用2000年世界標準人口為基準(單位：每10萬人)



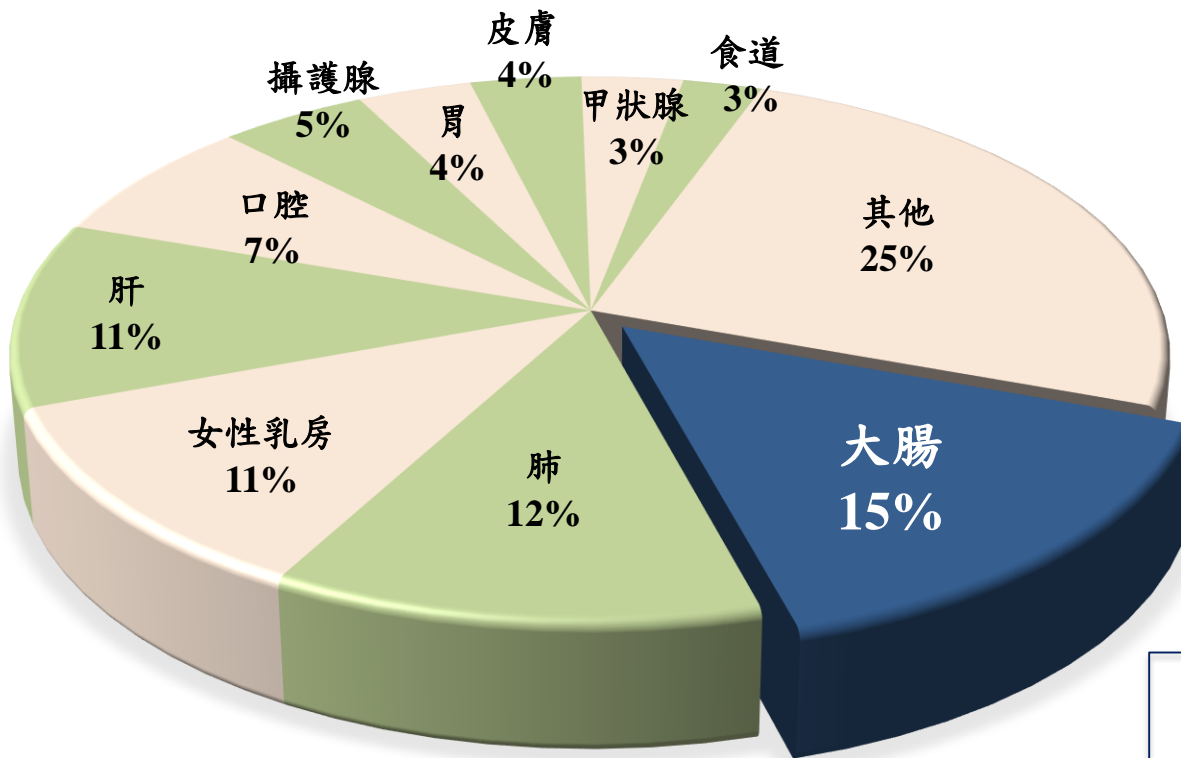
早期發現很重要

防癌勿輕心

星星火足燎原，定期篩檢來阻斷



2014年常見癌症發生人數的分布

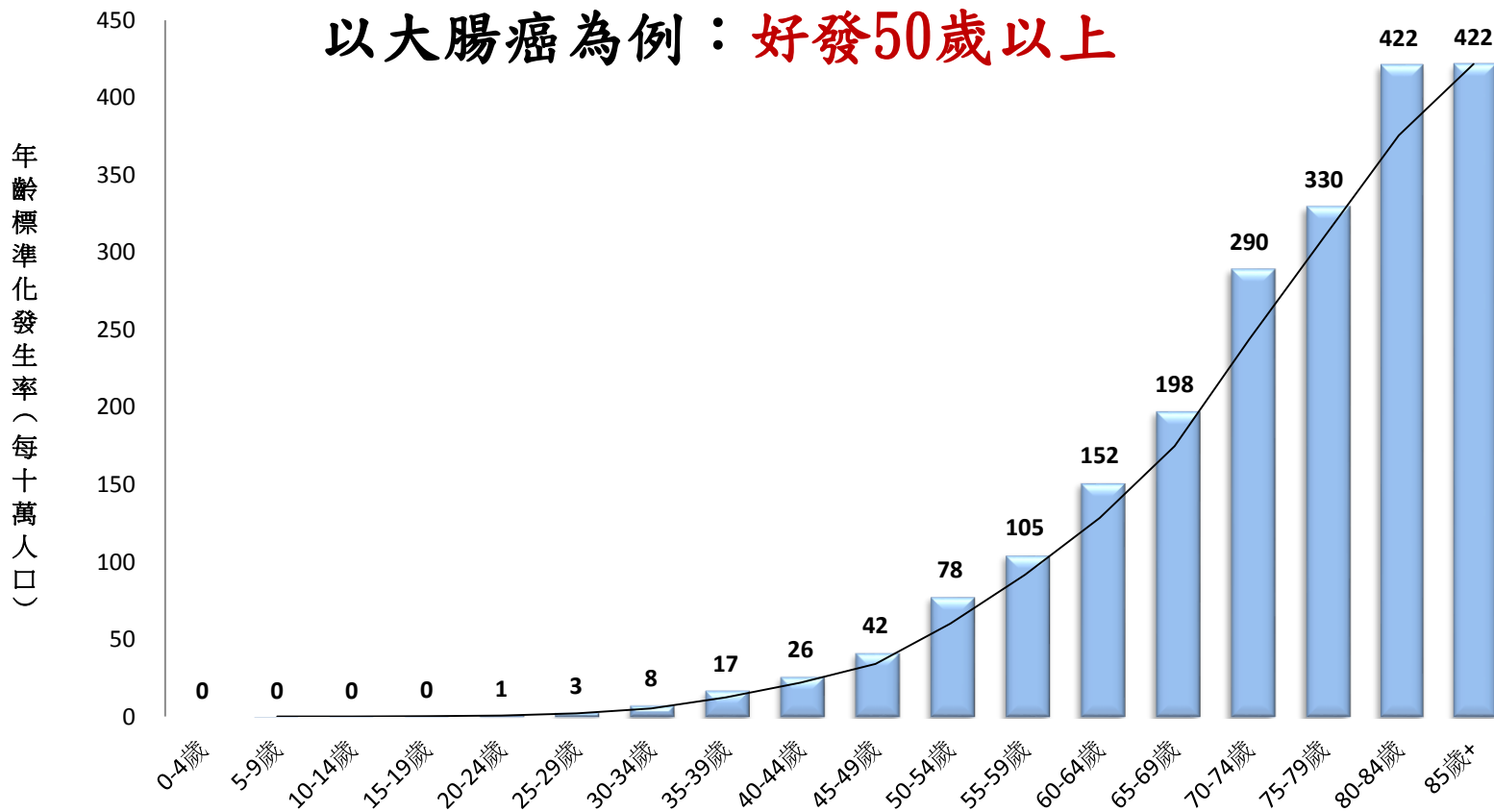


以大腸為例

註：台灣癌症登記資料庫(不含原位癌)

2014年大腸癌年齡別發生率

以大腸癌為例：好發50歲以上



大腸癌篩檢(免疫法糞便潛血檢查)

- 以檢驗糞便表面肉眼看不到的血液，而得知有大腸內的腫瘤或息肉受到糞便摩擦而流血的狀況。不會受到食物、動物血和維他命C影響，不需要限制飲食。



50-74歲大腸癌篩檢陽性個案 每20人就有1人有癌症病灶



註：資料來源：50-74歲大腸癌篩檢資料

篩檢好享壽!!

以**50-64歲**
得到大腸
癌為例

期別	診斷時 平均年齡	預計損失 壽命	診斷後 終身醫療總花費
早期	I	無損失	與一般人無差異!
	II	1-6年	約27-28萬元
晚期	III	6-8年	約46-52萬元
	IV	18-22年	約73-77萬元

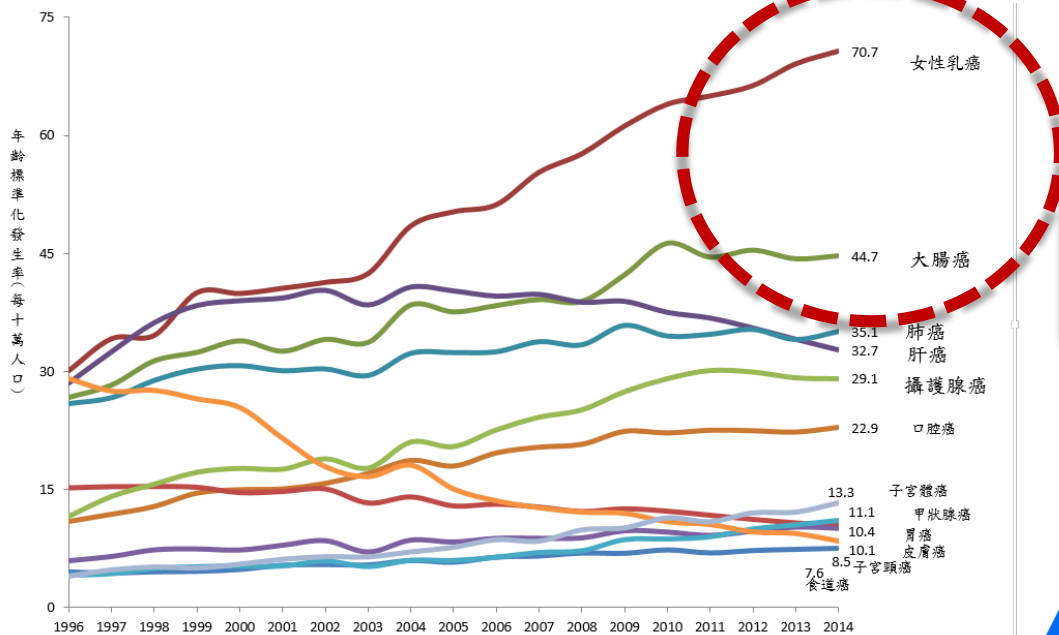
•資料來源：Po-Chuan Chen, Jenq-Chang Lee, Jung-Der Wang. (2015) Estimation of Life-Year Loss and Lifetime Costs for Different Stages of Colon Adenocarcinoma in Taiwan, <http://journals.plos.org/plosone/article?id=10.1371/journal.pone>.



癌症預防，人人有責！

免癌上身找麻煩，二道防線是訣竅

第一道防線

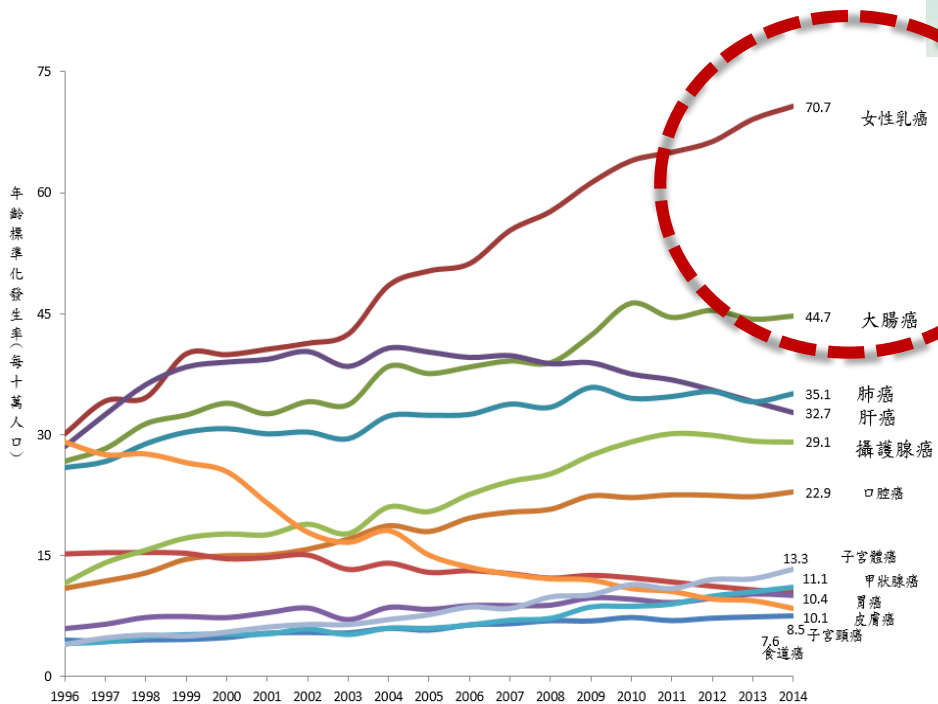


■ 避免致癌因子，健康生活型態及飲食



第二道防線

定期篩檢



癌症篩檢有補助 您的健康阮照顧

- 子宮頸癌** (30歲以上婦女)
每3年至少1次
子宮頸抹片檢查
- 乳癌**
45-69歲或40-44歲
具乳癌家族史
(指祖母、外婆、母親、
女兒或姊妹曾有人罹患
乳癌)之婦女
每2年1次
乳房X光攝影檢查
- 大腸癌**
(50-未滿75歲民眾)
每2年1次
糞便潛血檢查
- 口腔癌**
30歲以上嚼檳榔(含已成)
或吸菸者、16歲以上嚼檳榔
(含已成)原住民
每2年1次
口腔黏膜檢查

政府補助民眾**大腸癌**、**口腔癌**、**子宮頸癌**及**乳癌**篩檢，請定期接受檢查，如果檢查有異常，請務必接受進一步檢查，以早期發現早期治療，詳細資訊請洽當地衛生局(所)或健康服務中心。

衛生福利部國民健康署 關心您
www.hpa.gov.tw
癌症篩檢服務由國民健康署資助及衛生保健基金支應

廣告

健康好幫手! -- 守護國民 促進健康!



促進健康 **Promotion.**
預防疾病 **Prevention.**
安全防護 **Protection.**
共同參與 **Participation.**
夥伴合作 **Partnership!**

衛生福利部國民健康署
Health Promotion Administration,
Ministry of Health and Welfare